

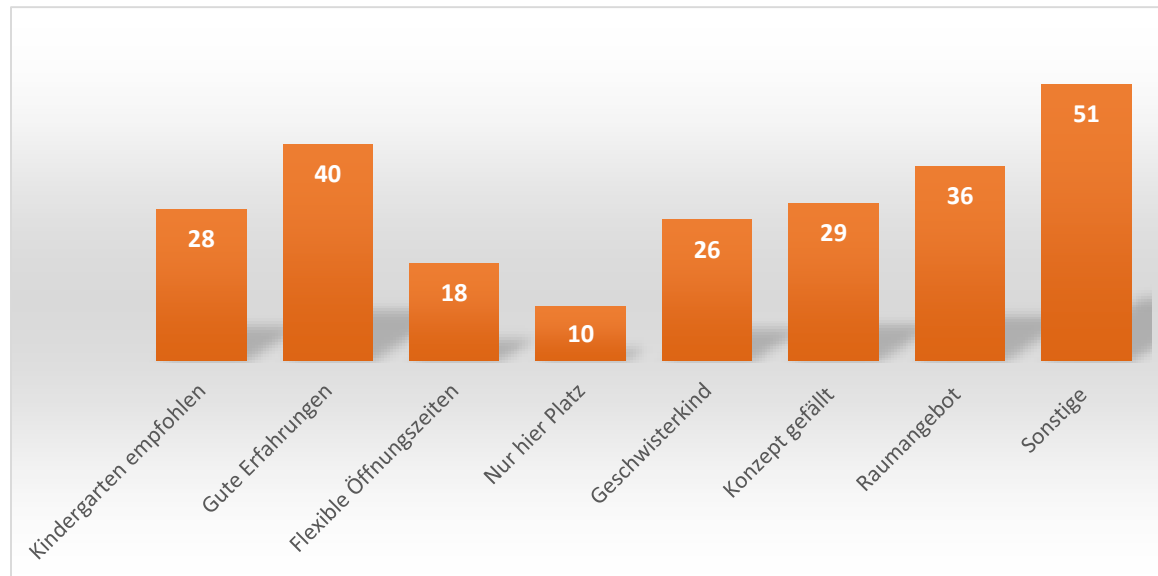
Auswertungen der
Qualitätsbefragungen in den
Kindertagesstätten der
Samtgemeinde Hollenstedt

Kindergärten

Anzahl der Kinder 208 der abgegebenen Fragebögen 139

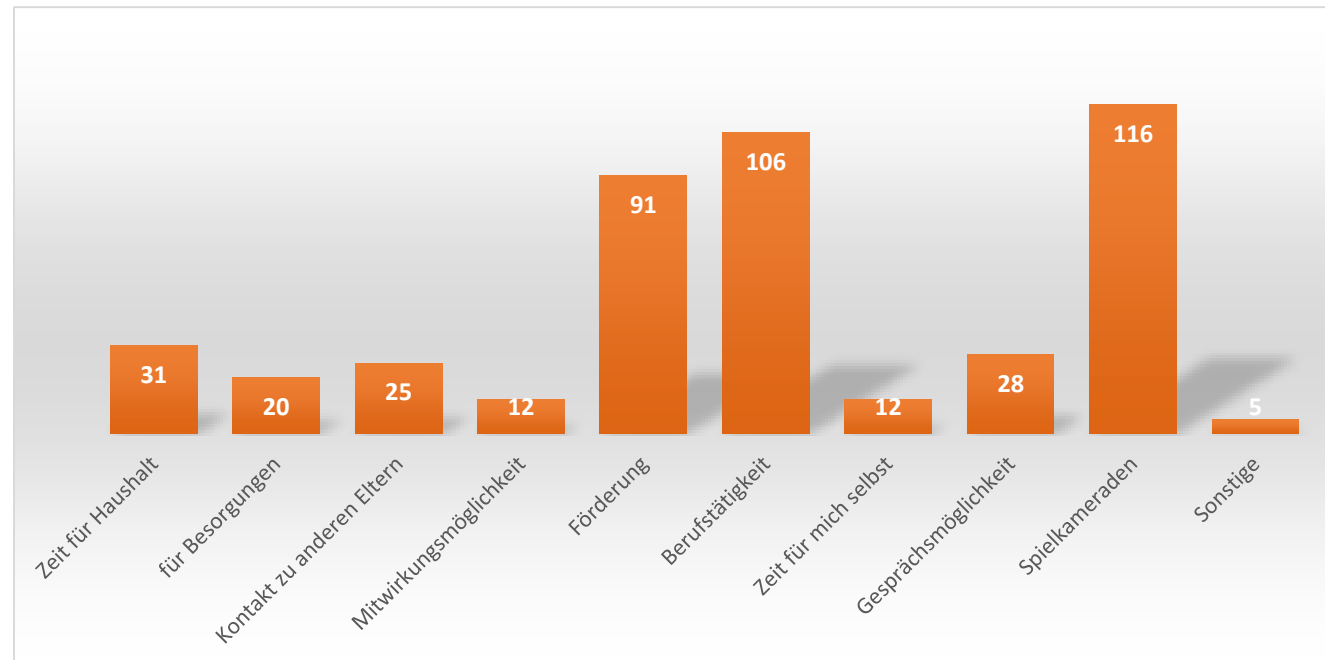
1. Warum haben Sie sich für unseren Kindergarten entschieden (Mehrfachangaben)

Kindergarten empfohlen	28
Gute Erfahrungen	40
Flexible Öffnungszeiten	18
Nur hier Platz	10
Geschwisterkind	26
Konzept gefällt	29
Raumangebot	36
Sonstige	51



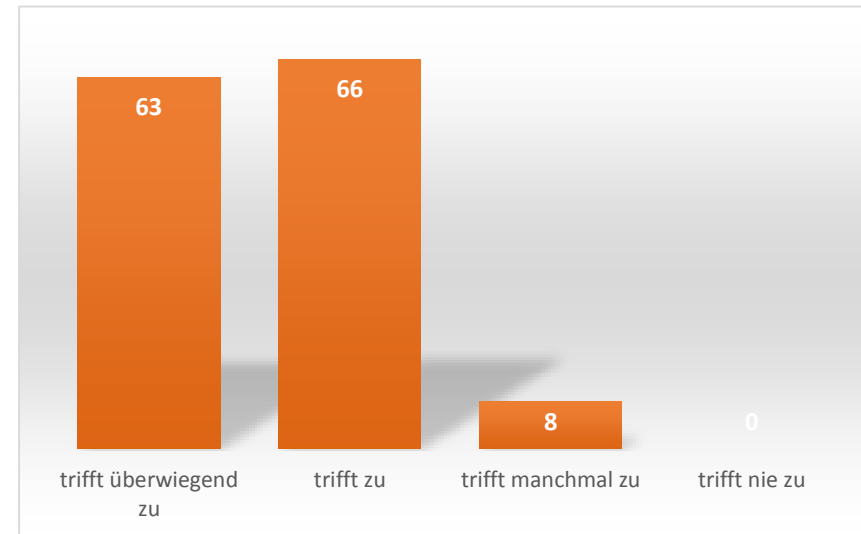
2. Worauf legen Sie als Mutter-Vater beim Kindergartenangebot besonders Wert? (Mehrfachangaben)

Zeit für Haushalt	31
für Besorgungen	20
Kontakt zu anderen Eltern	25
Mitwirkungsmöglichkeit	12
Förderung	91
Berufstätigkeit	106
Zeit für mich selbst	12
Gesprächsmöglichkeit	28
Spielkameraden	116
Sonstige	5



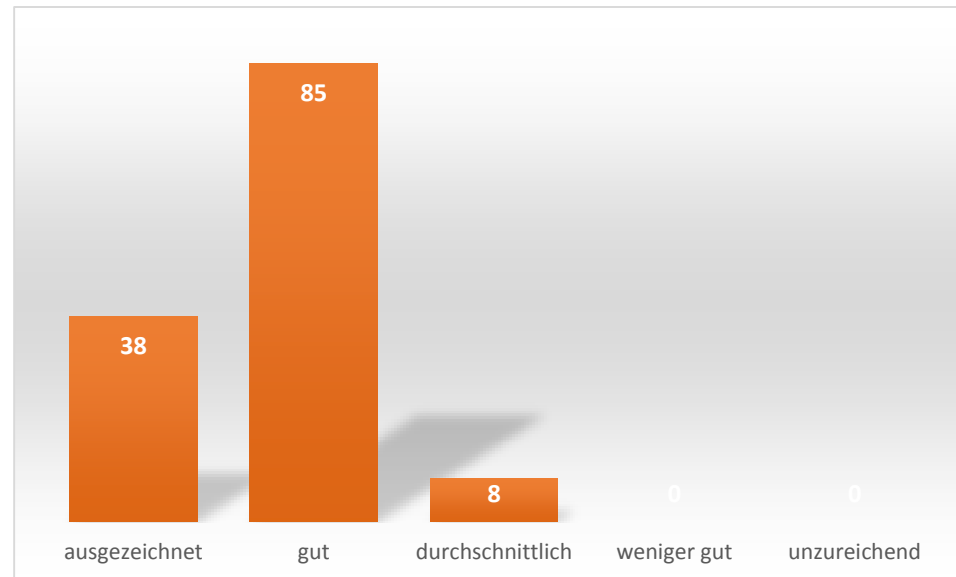
3. Geht Ihr Kind gerne in den Kindergarten?

trifft überwiegend zu	63
trifft zu	66
trifft manchmal zu	8
trifft nie zu	0



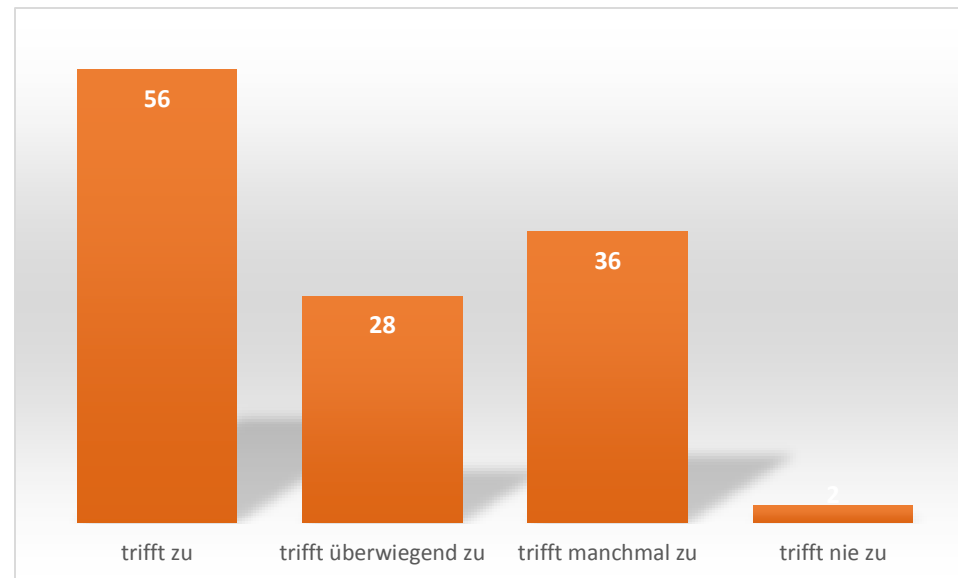
4. Wie schätzen Sie das Wohlbefinden Ihres Kindes im Kindergarten ein?

ausgezeichnet	38
gut	85
durchschnittlich	8
weniger gut	0
unzureichend	0



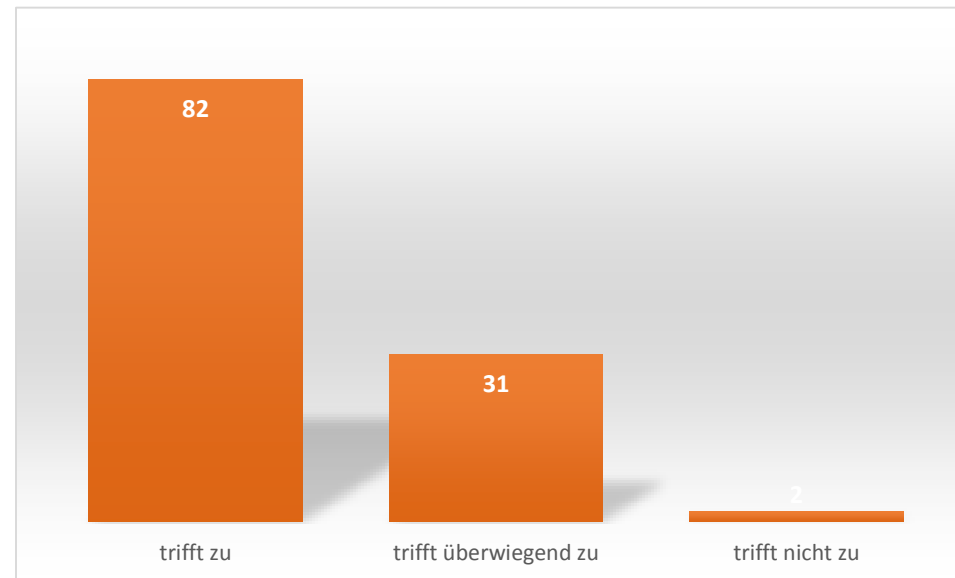
5. Erzählt Ihr Kind zu Hause vom Kindergarten?

trifft zu	56
trifft überwiegend zu	28
trifft manchmal zu	36
trifft nie zu	2



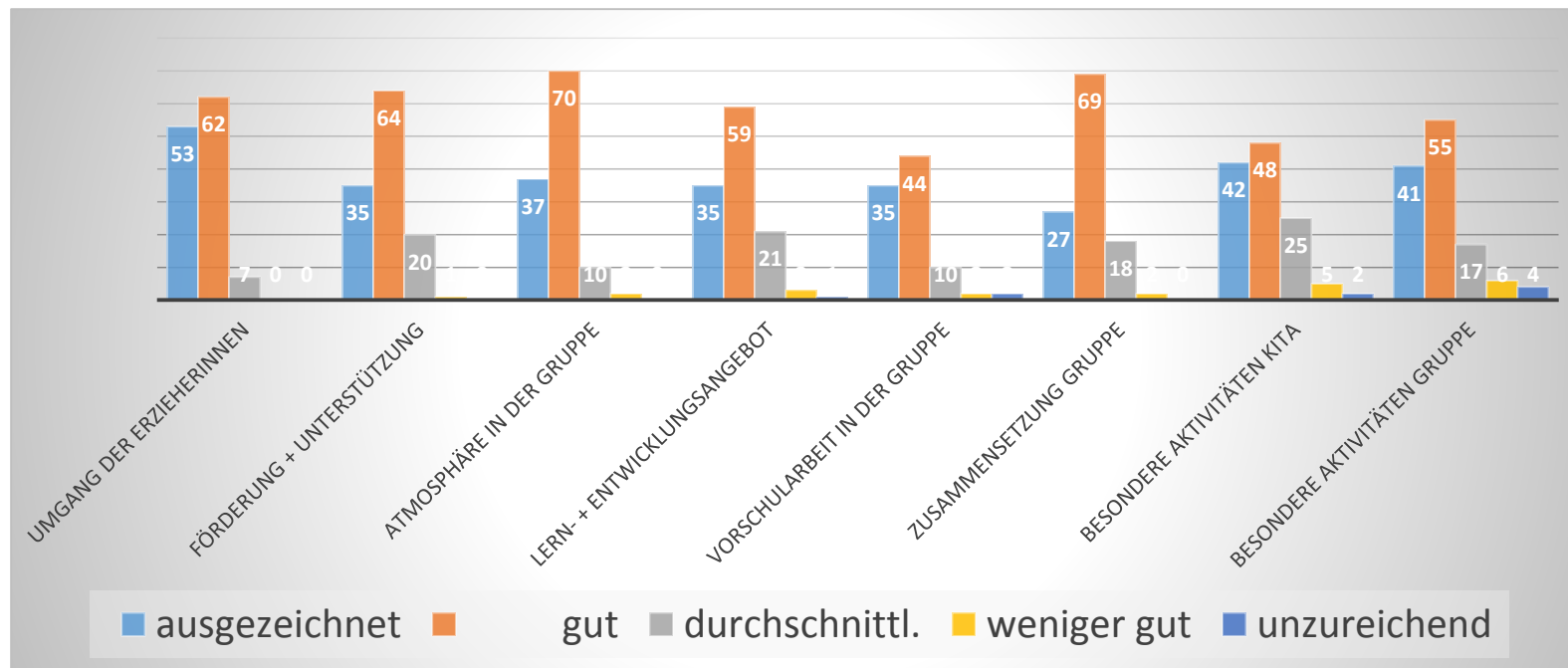
6. Hat sich Ihr Kind, durch den Besuch des Kindergartens, gut entwickelt?

trifft zu	82
trifft überwiegend zu	31
trifft nicht zu	2



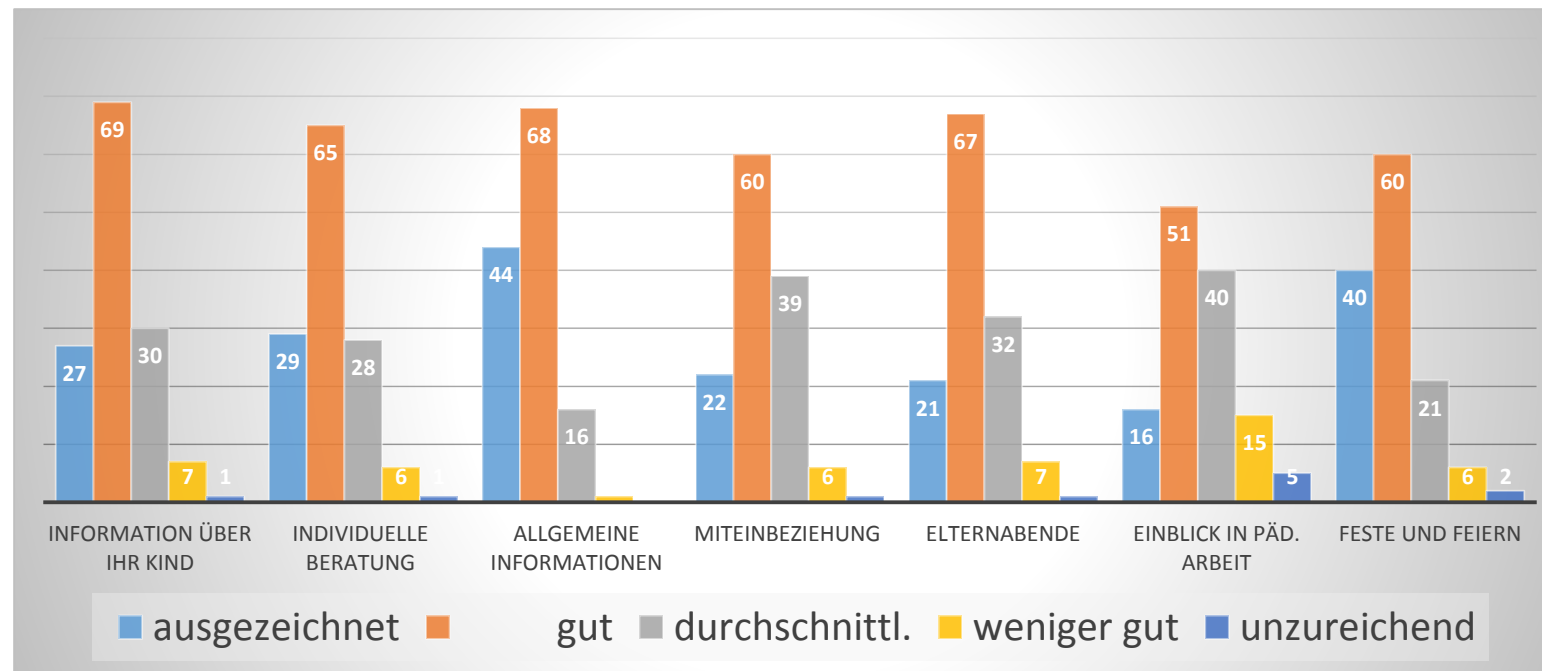
7. Wie bewerten Sie unsere Leistungen für die Kinder

	ausgezeichnet	gut	durchschnittl.	weniger gut	unzureichend
Umgang der Erzieherinnen	53	62	7	0	0
Förderung + Unterstützung	35	64	20	1	0
Atmosphäre in der Gruppe	37	70	10	2	0
Lern- + Entwicklungsangebot	35	59	21	3	1
Vorschularbeit in der Gruppe	35	44	10	2	2
Zusammensetzung Gruppe	27	69	18	2	0
besondere Aktivitäten Kita	42	48	25	5	2
besondere Aktivitäten Gruppe	41	55	17	6	4



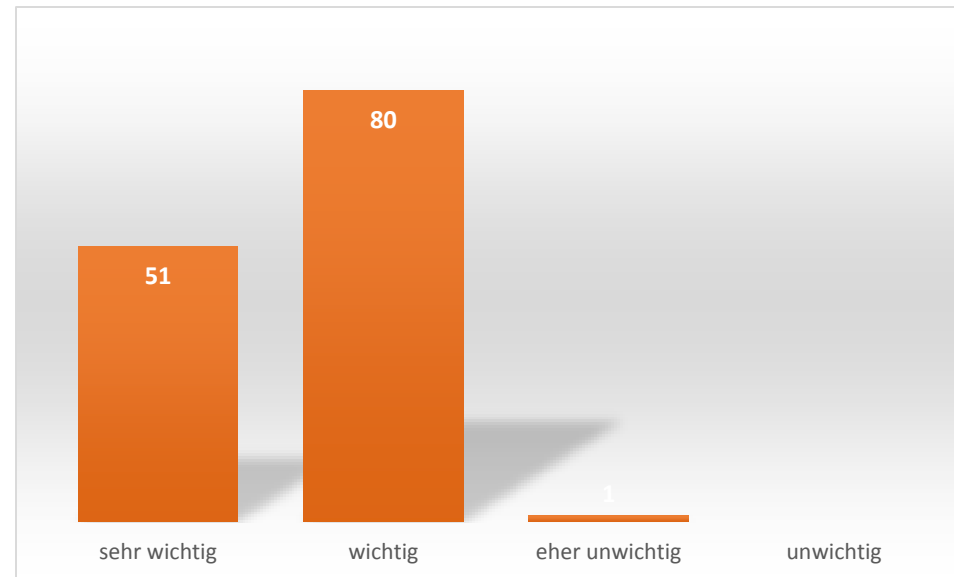
8. Wie bewerten Sie unsere Leistungen für Sie als Eltern?

	ausgezeichnet	gut	durchschnittl.	weniger gut	unzureichend
Information über Ihr Kind	27	69	30	7	1
Individuelle Beratung	29	65	28	6	1
Allgemeine Informationen	44	68	16	1	0
Miteinbeziehung	22	60	39	6	1
Elternabende	21	67	32	7	1
Einblick in päd. Arbeit	16	51	40	15	5
Feste und Feiern	40	60	21	6	2



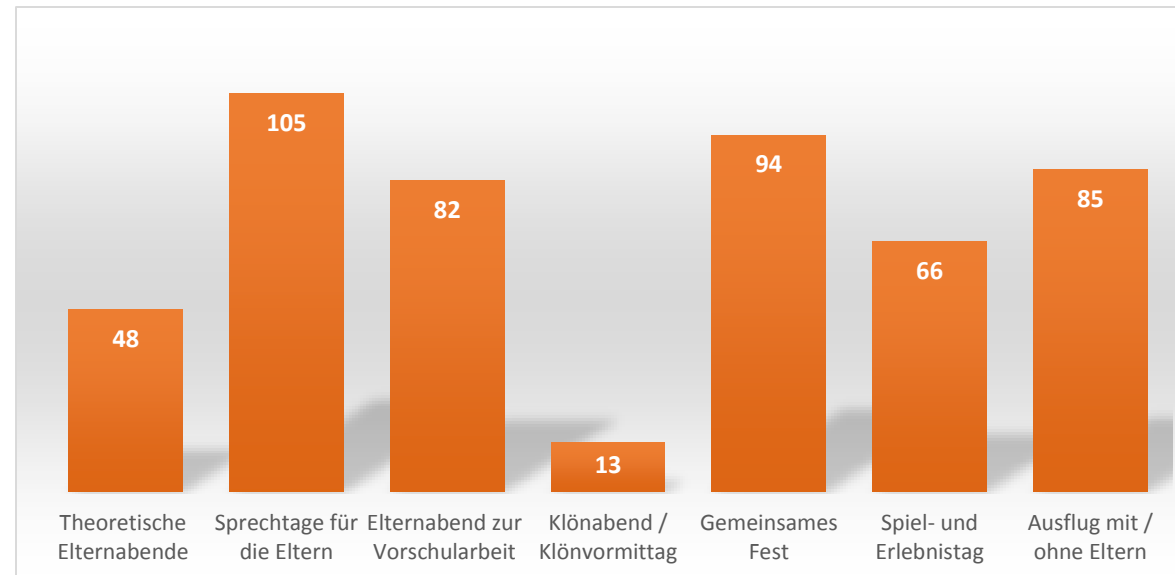
9. Wie wichtig sind Ihnen Informationen speziell zur Bildungsarbeit in unserem Kindergarten?

sehr wichtig	51
wichtig	80
eher unwichtig	1
unwichtig	



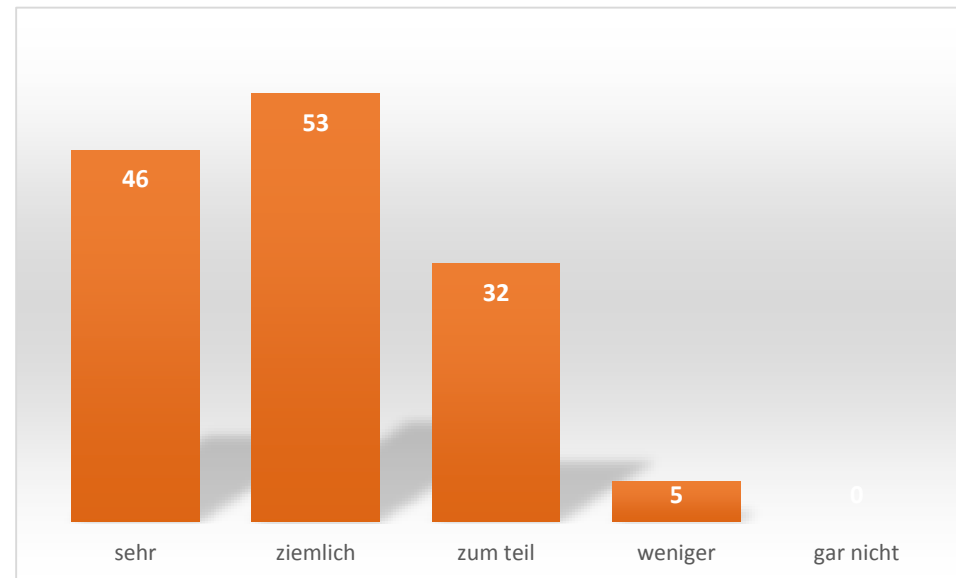
10. Welche Angebote sollten innerhalb eines Kindergartenjahres stattfinden?

Theoretische Elternabende	48
Sprechtage für die Eltern	105
Elternabend zur Vorschularbeit	82
Klönabend / Klönvormittag	13
Gemeinsames Fest	94
Spiel- und Erlebnistag	66
Ausflug mit / ohne Eltern	85



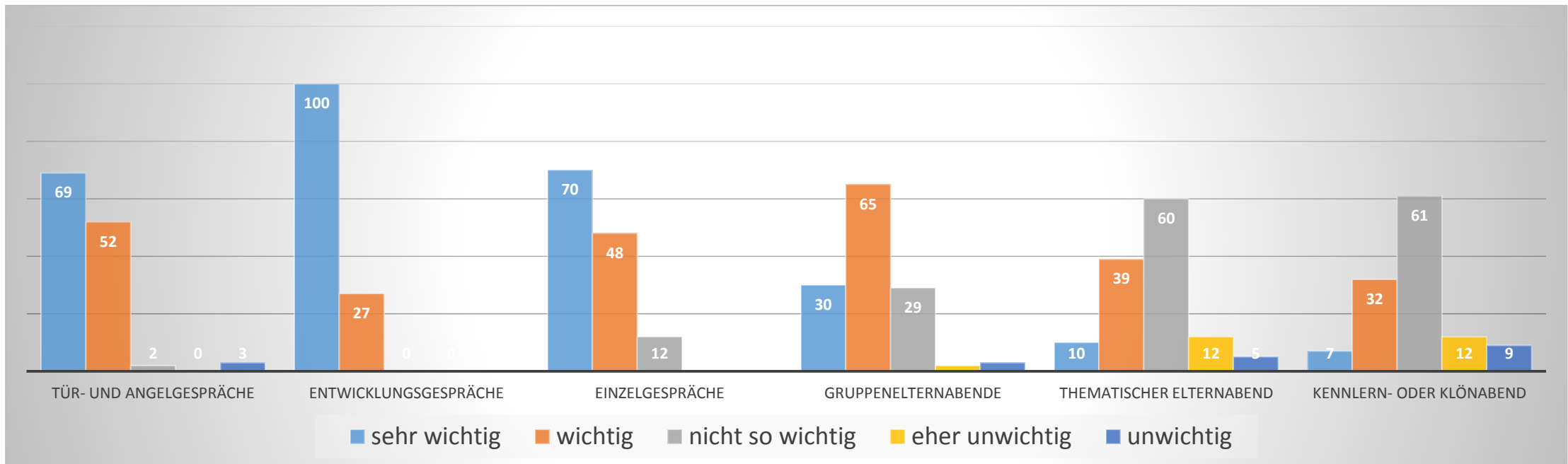
11. Mithilfebereitschaft der Eltern bei Festen

sehr	46
ziemlich	53
zum teil	32
weniger	5
gar nicht	0



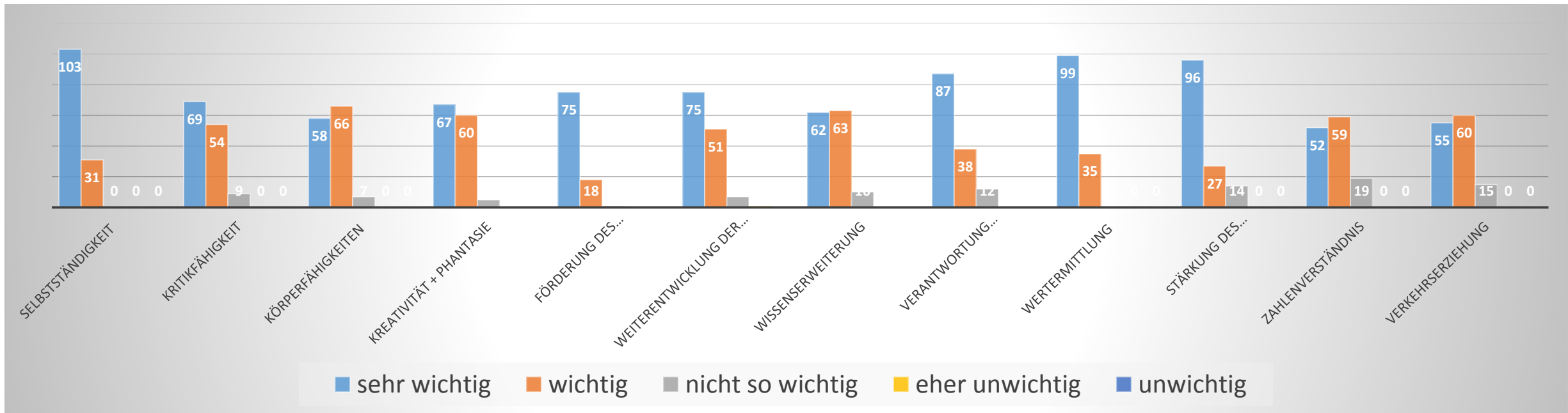
12. Informationsaustausch

	sehr wichtig	wichtig	nicht so wichtig	eher unwichtig	unwichtig
Tür- und Angelgespräche	69	52	2	0	3
Entwicklungsgespräche	100	27	0	0	0
Einzelgespräche	70	48	12	0	0
Gruppenelternabende	30	65	29	2	3
Thematischer Elternabend	10	39	60	12	5
Kennlern- oder Klönabend	7	32	61	12	9



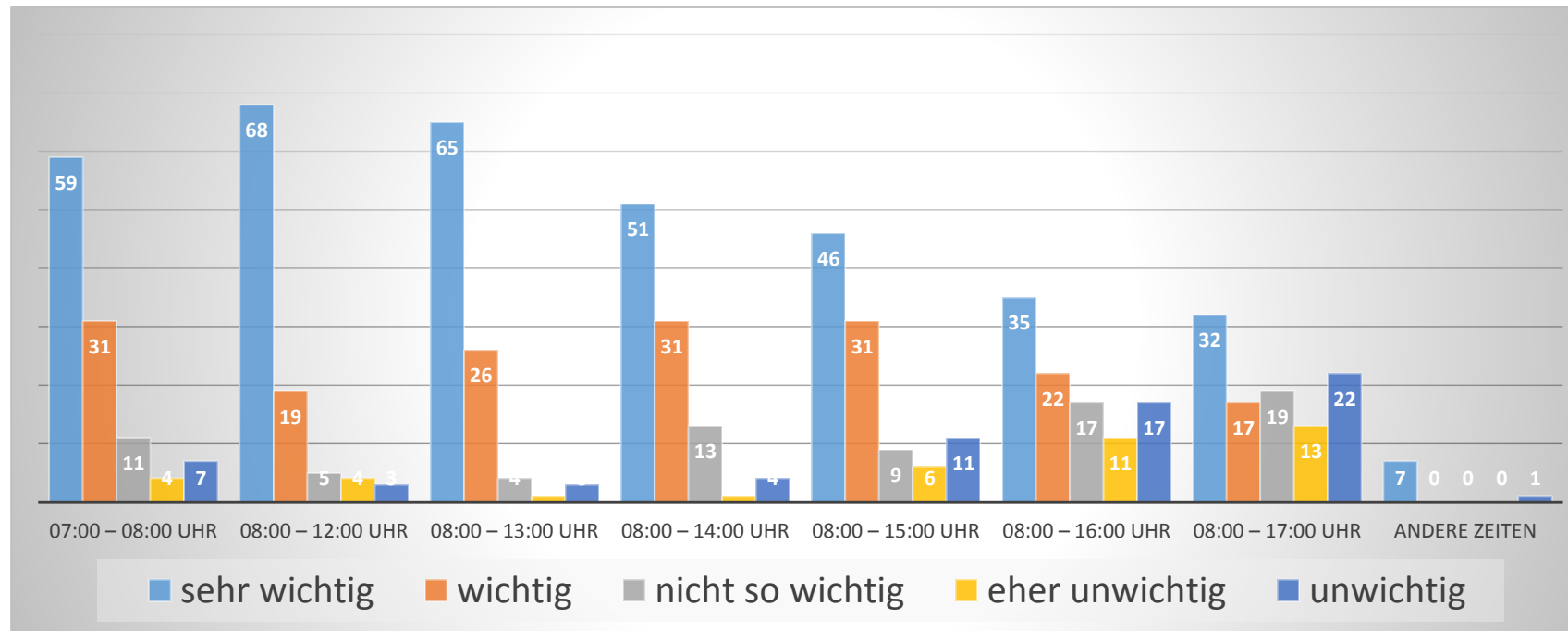
13. Erziehungsziele

	sehr wichtig	wichtig	nicht so wichtig	eher unwichtig	unwichtig
Selbstständigkeit	103	31	0	0	0
Kritikfähigkeit	69	54	9	0	0
Körperfähigkeiten	58	66	7	0	0
Kreativität + Phantasie	67	60	5	0	0
Förderung des Sozialverhaltens	75	18	1	0	0
Weiterentwicklung der Sprache	75	51	7	1	0
Wissenserweiterung	62	63	10	0	0
Verantwortung übernehmen	87	38	12	0	0
Wertermittlung	99	35	0	0	0
Stärkung des Selbstwertgefühls	96	27	14	0	0
Zahlenverständnis	52	59	19	0	0
Verkehrserziehung	55	60	15	0	0



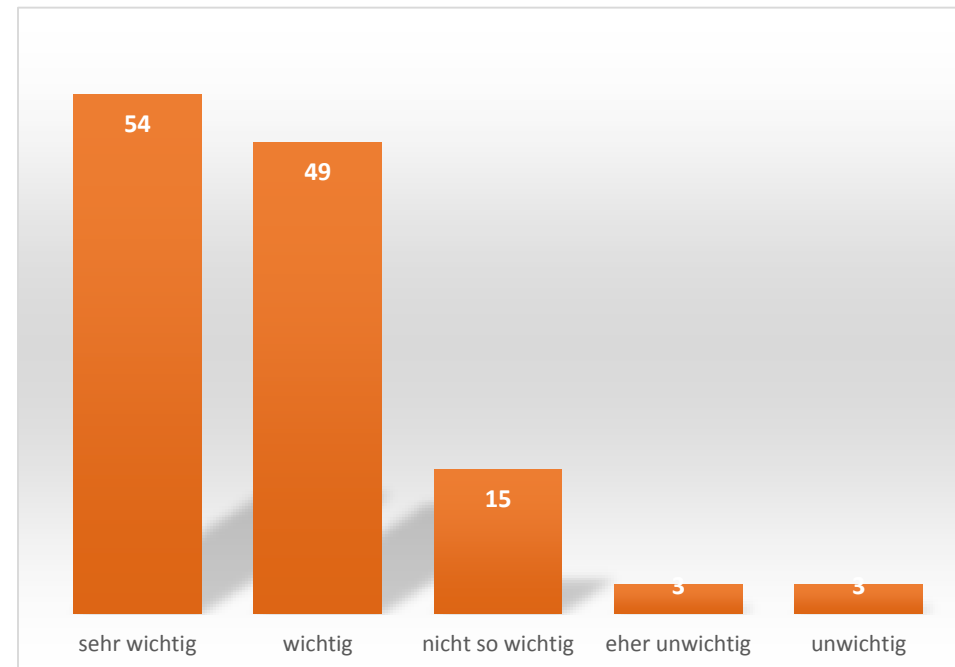
14. Welche Betreuungsangebote sollte der Kindergarten Ihrer Meinung nach bereitstellen?

Betreuungsangebot:	sehr wichtig	wichtig	nicht so wichtig	eher unwichtig	unwichtig
07:00 – 08:00 Uhr	59	31	11	4	7
08:00 – 12:00 Uhr	68	19	5	4	3
08:00 – 13:00 Uhr	65	26	4	1	3
08:00 – 14:00 Uhr	51	31	13	1	4
08:00 – 15:00 Uhr	46	31	9	6	11
08:00 – 16:00 Uhr	35	22	17	11	17
08:00 – 17:00 Uhr	32	17	19	13	22
Andere Zeiten	7	0	0	0	1



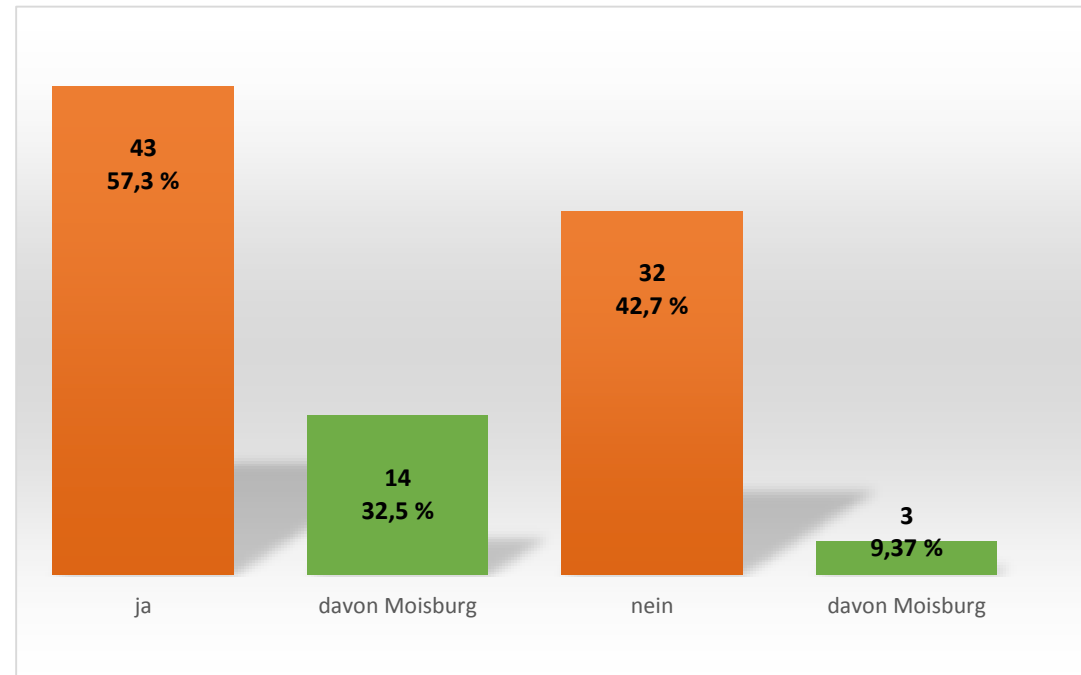
14 a. Wie beurteilen Sie die Flexibilität der Zeitbuchungen?

sehr wichtig	wichtig	nicht so wichtig	eher unwichtig	unwichtig
54	49	15	3	3



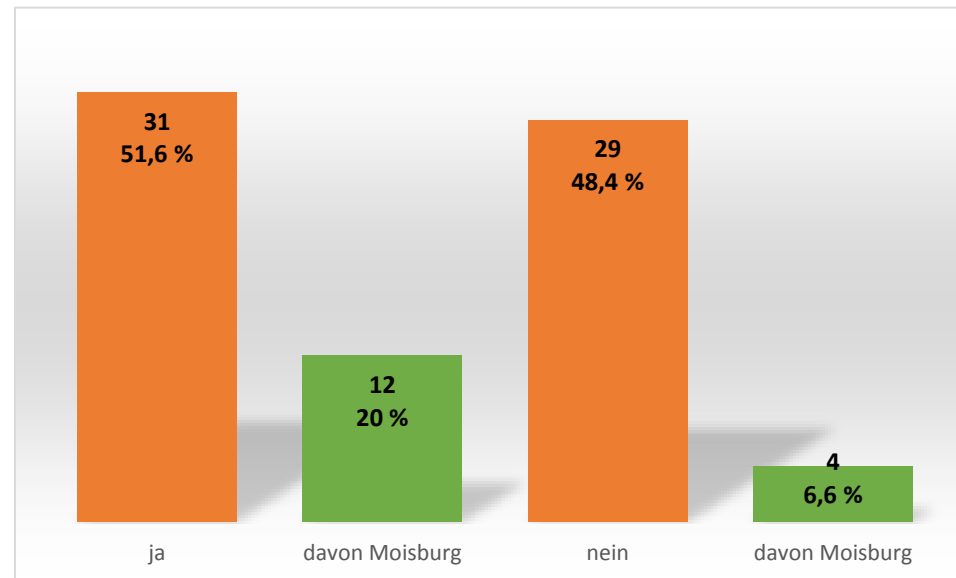
14 b. Sind Sie mit dem Mittagessenangebot zufrieden?

ja	nein
43	32



14 c. Sind Sie mit der Qualität des Mittagessens zufrieden?

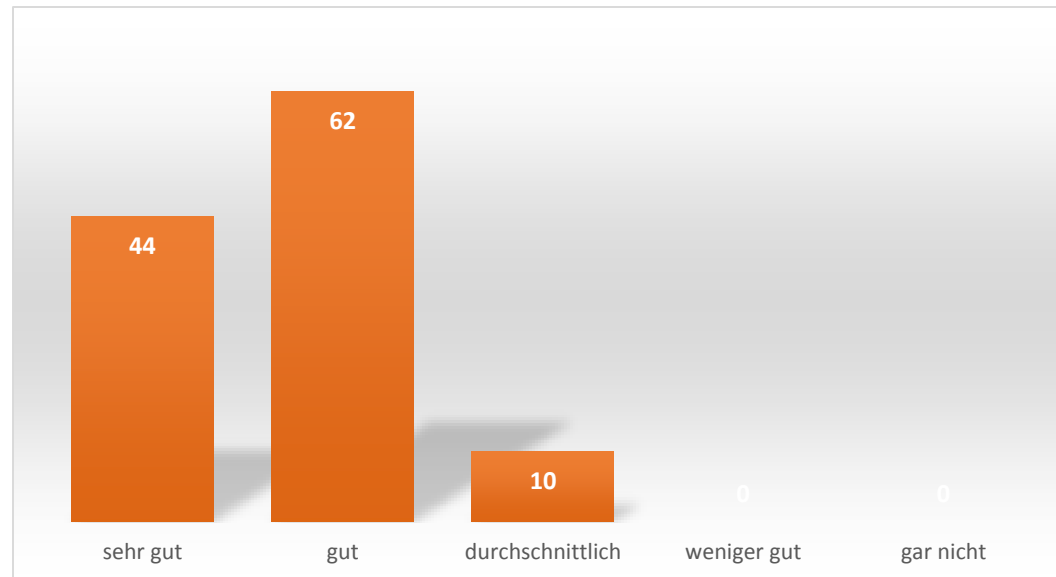
ja	nein
31	29



Frage 15 bis 17 und 19 werden im Résumé erläutert.

18. Wie zufrieden sind Sie insgesamt mit unserem Kindergarten?

sehr gut	44
gut	62
durchschnittlich	10
weniger gut	0
gar nicht	0



Résumé

Die Beteiligung an der Fragebogenaktion lag in Kindergärten der Samtgemeinde Hollenstedt bei 67 %.

Eine wichtige Bedeutung dieser Analyse kam unter Anderem dem Mittagessenangebot sowie der Flexibilität der Betreuungszeiten zu.

Ein immer wieder geäußelter Wunsch der Eltern ist die frische Essenzubereitung vor Ort. Dieses kann aufgrund mangelnder Küchenausstattung zur Zeit leider nicht angeboten werden. Auch ist ein deutlicher Unterschied bei der Qualitätsabfrage vorhanden. Lediglich 3 Eltern haben bei der Frage 14 b (Mittagessenangebot) beim Anbieter Apetito eine negative Beurteilung abgegeben. Beim Anbieter Lebenshilfe waren es indes 29. Die Frage 14 c (Qualität) beantworteten in Moisburg 4 Eltern negativ, in den anderen Kitas waren es 25.

Hauptsächlich wurde die Frische und die lange Lagerung bemängelt.

Dem Wunsch nach flexiblen Betreuungszeiten wurde mit der neuen Satzung entsprochen. Es konnte allen Eltern den von ihnen benötigte Betreuungsbedarf zugesagt werden.

Durchgehend wurde das nette, kompetente und herzliche Engagement unserer Erzieherinnen und die Angebote wie Waldtage, Themenwochen sowie Spiel- und Bastelangebote gelobt. Die weiteren Ergebnisse werden den Kita-Leitungen zwecks weiterer Bearbeitung zur Verfügung gestellt.
